

Espiritualidad Matovellana



Don Matvele
3° GRADO

TERCER GRADO		
BLOQUES CURRICULARES	DESTREZA CON CRITERIO DE DESEMPEÑO	MES
INFANCIA DE JULIO MATOVELLE	Describir los primeros años del niño Julio.	SEPTIEMBRE MAYO
	Identificar las características de los Padres de Julio María Matovelle.	OCTUBRE JUNIO
	Relacionar la vida del niño Julio y el niño Jesús.	NOVIEMBRE JULIO
LA VIRGEN MARIA Y JULIO MATOVELLE	Celebrar la navidad matovellana.	DICIEMBRE AGOSTO
	Descubrir cómo María libró de desgracias a Matovelle.	ENERO SEPTIEMBRE
	Reconocer la devoción de Matovelle a Nuestra Señora de la Nube.	FEBRERO OCTUBRE
	Matovelle y su amor al Corazón de María.	MARZO NOVIEMBRE
CONSAGRACIÓN DE MATOVELLE AL SAGRADO CORAZÓN DE JESÚS	Establecer la relación de Julio Matovelle y el Sagrado Corazón, Consagración del Ecuador.	ABRIL DICIEMBRE.
	Matovelle sacerdote funda la Congregación de Religiosas Oblatas	MAYO ENERO
	Rezar las Oraciones de las Instituciones Oblatas.	JUNIO FEBRERO

BLOQUE 1
INFANCIA DE JULIO MATOVELLE

DESTREZA CON CRITERIO DE DESEMPEÑO 1
Describir los primeros años del niño Julio Matovelle

RECOMENDACIÓN DIDÁCTICA

Recordar lo que saben del niño Matovelle y por las situaciones que tuvo que pasar.
Narrar la historia.
Conversar sobre la coincidencia del nacimiento del niño Matovelle con el de la Niña María.

ACTIVIDAD DIDÁCTICA

Lectura por parte de los estudiantes en voz alta en forma individual y grupal

INFORMACIÓN BÁSICA

Infancia de Julio María Matovelle

Matovelle vino al mundo en el tiempo, lugar y familia que Dios le dio. Nació el 8 de septiembre de 1852, en Cuenca, en el Barrio La Merced, a media cuadra de la Iglesia de este nombre, dio a luz fuera de hogar legítimo doña Juana Maldonado de San Juan, y de Santiago Matovelle.



Doña Juana al verse madre sin un matrimonio que la honrase ante los hombres y la dignificase ante Dios, el odio cubrió de tinieblas su alma y quiso arrojar al hijo de su carne en el torrente de una acequia cercana que había crecido con la lluvia, más impetuoso que de costumbre.

El niño fue arrojado en la calle húmeda por la lluvia, frente a la casa de su hermana, doña Carmen Maldonado.

Pobre niño! Apenas ve la luz del mundo y ya el dolor le persigue, desde muy pequeño mendiga el amor y cariño que le niega su madre. Dios en su misericordia suscitará ángeles que velen por el niño y lo hará jefe de una familia religiosa para bien de su iglesia.

Escribe Matovelle: "Tuve la dicha de nacer en una de las fiestas más grandes de la Virgen Inmaculada, la de su Natividad Gloriosa y al acercarse la solemne proclamación del Dogma de la Concepción Inmaculada, esto es el 8 de septiembre de 1852".

ACTIVIDAD DE CONSOLIDACIÓN

Señalar el nombre de las personas que intervienen en el relato de la infancia de Jesús y la actitud que tuvo cada uno con el niño.

ACTIVIDAD DE EVALUACIÓN

En las siguientes imágenes pintar y escribir el nombre de las personas que participan en la infancia de Matovelle.



DESTREZA CON CRITERIO DE DESEMPEÑO 2
Identificar las características de los Padres de Julio María Matovelle

RECOMENCIÓN METODOLÓGICA
Observar las ilustraciones
Dialogar sobre lo observado.

ACTIVIDAD DIDÁCTICA
Leer en silencio y comentar

INFORMACIÓN BÁSICA

Los Padres de Julio María Matovelle



Julio Matovelle, nació expósito, más se sabe que sus padres fueron Santiago Matovelle y Juana Maldonado. A pesar de los problemas hogareños aprovechó su inteligencia para cultivarla de la mejor manera.

Juana Maldonado de San Juan, su madre, mujer de mucho orgullo, que ostentaba ser noble por sus antepasados por Carlos V, y que por la sangre decía descender de la familia de Santo Domingo de Guzmán. Pero por su forma de ser y especialmente por despreciar al hijo de sus entrañas, no correspondía tal nobleza y virtud que se decía.

Santiago Matovelle Orellana, hijo de Lázaro Matovelle, venido de España a principios de siglo, poco antes de iniciarse la guerra de la independencia. Don Lázaro, hombre de fuerzas corpulentas y amigo de empresas atrevidas se casó con una señora Orellana y tuvo varios hijos, entre ellos, Santiago, padre de José Julio e Isabel, la virtuosa tía que lo protegiera.

El sacerdote Miguel León, amigo de Santiago, al ver al niño todo haraposo acudió al padre del pequeño, le recriminó el total abandono a su hijo, consiguiendo que lo proteja. Tal virtuoso sacerdote Miguel León pensando que la desventura y la desgracia afectasen a la moral de José Julio; hizo gestiones, para que la verdadera madre lo recibiese en su casa, y el padre le diese lo necesario para su subsistencia y educación.

Doña Juana recibió a su hijo, pero no tuvo para él todo el cariño que es de creer, porque la formación moral y religiosa del pequeño eran un reproche a su conducta de madre, no muy ejemplar. Rogó a María quinde que siguiese a su cuidado como antes. Por ello con justicia, en la tierra, Matovelle a nadie tuvo más amor que a María Quinde.


Con la ayuda del padre, no faltó a José Julio en lo siguiente lo necesario para su modesta subsistencia y educación.

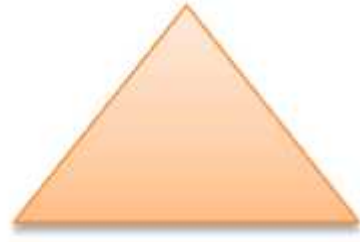
ACTIVIDAD DE CONSOLIDACIÓN

Memorizar los datos biográficos principales de los padres de Matovelle
Caracterizar la figura de María Quinde

ACTIVIDAD DE EVALUACIÓN

En las siguientes figuras geométricas colocar el nombre de los padres del niño Matovelle.





DESTREZA CON CRITERIO DE DESEMPEÑO 3
Relacionar la vida del niño Julio con el niño Jesús

RECOMENACIÓN METODOLÓGICA
Observar un video del nacimiento de Jesús
Dialogar sobre lo observado.

ACTIVIDAD DIDÁCTICA

Leer y subrayar los hechos más importantes

INFORMACIÓN BÁSICA

Nacimiento del Niño Jesús

Por aquellos días Augusto *César decretó que se levantara un censo en todo el imperio romano.[a] (Este primer censo se efectuó cuando Cirenio gobernaba en Siria.) Así que iban todos a inscribirse, cada cual a su propio pueblo.

También José, que era descendiente del rey David, subió de Nazaret, ciudad de Galilea, a Judea.

Fue a Belén, la ciudad de David, para inscribirse junto con María su esposa] Ella se encontraba encinta y, mientras estaban allí, se le cumplió el tiempo. Así que dio a luz a su hijo primogénito. Lo envolvió en pañales y lo acostó en un pesebre, porque no había lugar para ellos en la posada. (Lc.2, 1-7)



Nacimiento de Julio María Matovelle- "Un niño que asoma a la vida.

8 de septiembre de 1852. Antes de que apareciera un sol encapotado en nubes, el alegre repique de campanas ha despertado a la ciudad de Cuenca. Pronto el templo catedralicio y otras iglesias desbordan de gente que canta las loas a la Niña María. La iglesia señala la fiesta de la Natividad de Nuestra Señora. Y ya se ve que hay mucha devoción no solo de sentimiento, sino de confianza y amor a la reina del Cielo. Por otra parte, en la intimidad de no pocos hogares, el júbilo será la nota del día en la mesa y en otros momentos de esparcimiento: Es el Onomástico de las Marías.

Más no siempre la dicha anida en todos los corazones. En una casa situada en la vieja casa "Episcopal", hoy Luis Cordero, la madrugada ha registrado un singular incidente. Doña Juana Maldonado ha dado a luz a un niño fuera del matrimonio y no se conforma. Además le parece poco simpático... No faltarán las habladurías y cuchicheos, la falsa compasión y las recriminaciones; de modo que lo más acertado es darlo a su hermana Carmen, como efectivamente acontece. ¿Qué cara pondría ésta? Es fácil suponerlo. En todo caso, tiene la buena idea de llevarlo cuanto antes a las aguas del bautismo.

El sacerdote al bautizarle coloca estas palabras en su partida de bautizo:” En el año del Señor de mil ochocientos cincuenta y dos, en diez de septiembre, siendo yo el Dr. Lucas Iglesias, Cura Rector de la catedral de Cuenca, bautizo solemnemente, puso óleo y crisma el Presbítero Manuel Delgado a José Julio expósito, sin cédula a las puertas de la Sra. Carmen Maldonado, quien fue madrina la misma señora, a quien advertí su obligación y para que conste lo firma el señor mariano Arsentales.

Más tarde y siendo sacerdote colocará en las páginas de su breviario copia del certificado del Bautismo, la humildad de su origen de “niño expósito” no lo considerará insulto o vergüenza.

ACTIVIDAD DE CONSOLIDACIÓN
 Identificar las semejanzas entre vida del Niño Jesús y la vida de Matovelle y escribirlas en su cuaderno.



Nacimiento de Jesús

.....

.....

.....

.....

.....

.....

.....

.....

Nacimiento de Julio Matovelle

.....

.....

.....

.....

.....

.....

.....

.....

ACTIVIDAD DE EVALUACIÓN
 En los siguientes gráficos colocar las características del nacimiento del Niño Jesús y la de Julio Matovelle.

BLOQUE 2
 LA VIRGEN MARIA Y JULIO MATOVELLE

DESTREZA CON CRITERIO DE DESEMPEÑO 1.
 Celebrar la navidad, matovellana

RECOMENDACIÓN DIDÁCTICA

Narrar el amor y devoción que tenía Matovelle al Niño Jesús
Rescatar las características sobresalientes
Organizar la navidad.

ACTIVIDAD DIDÁCTICA

Cantar Villancicos

INFORMACIÓN BÁSICA

Experiencia espiritual navideña del Padre Matovelle

Cuando la ciudad de Cuenca se dispone a celebrar con alegría la navidad, llega el Padre Julio Matovelle la víspera de Navidad de 1901, luego de tres años de persecución y destierro. ¡Cuán significativo el que el Siervo de Dios se encuentre de nuevo en su querida Cuenca y entre los suyos, en la fecha en la cual la Iglesia conmemora la venida de Cristo al mundo.



Tenía inmensa devoción al Niño Jesús. En sus homilias navideñas en esta como en otras ocasiones, se complace en repetir la frase: "Vamos hasta Belén y veamos este suceso prodigioso que acaba de realizarse, y que el Señor nos ha mostrado. ¡Vamos hasta Belén ¿no debería ser este también el grito de nuestras almas durante la triste noche de la vida en que nos encontramos? Sí: vamos hasta Belén; vamos hasta el Tabernáculo, donde torna a nacer cada día a la vida eucarística el divino Niño"

Pero la Navidad de 1901 es particularmente feliz para sus discípulos que, se sienten alborozados al saber que "ha regresado el Padrecito Matovelle", en quien hallar al prudente consejero, al sabio y santo sacerdote, al protector del huérfano y de la viuda.

En la noche del 24 de diciembre de 1889

Todas las personas, tanto sacerdotes como sirvientes y hermanos de casa, se prepararan con un día de retiro que cada uno observará como lo permitan sus ocupaciones y deberes, que tendrá lugar el día 24, principiando desde la tarde del día anterior.

Todos se prepararán con una fervorosa confesión para la comunión y Misa que deberán recibir o celebrar el día 25.

La noche del 24, después de cantar uno o más nocturnos de Rezos, reunida toda la comunidad se expondrá el Santísimo Sacramento a las doce en punto de la noche, y postrados todos de rodillas, el superior de la casa leerá en alta voz, repitiendo la concurrente frase por frase.


El día siguiente, esto el 25, asistirá toda la comunidad a la Misa de las seis y media de la mañana, en que recibirán todos la Santa Comunión y después de la acción de gracias renovarán todos el acto de consagración de la noche precedente. Durante toda la octava de Navidad, en la distribución de la noche, exponiendo si es posible el Santísimo Sacramento renovará toda la comunidad el acto de Consagración. (pág. 78 OC.M.V: I)

ACTIVIDAD DE CONSOLIDACIÓN

Enlistar las actividades espirituales que se hacía en navidad
Organizar en el grado la Navidad, empezando por la novena y las ofrendas que le van a dar al Niño Jesús
Armar el pesebre en honor al Niño Jesús

ACTIVIDAD DE EVALUACIÓN

Rezar y cantar villancicos al Niño Jesús, ofreciendo la vida de cada uno junto al pesebre
Hacer una tarjeta de navidad al Niño Jesús, utilizando el cuadro con borde navideño.



DESTREZA CON CRITERIO DE DESEMPEÑO 2.

Descubrir cómo María libró de desgracias a Matovelle

RECOMENDACIÓN DIDÁCTICA

Conversar sobre el amor y devoción que tienen los niños a María en sus hogares

Observar imágenes de la Sma. Virgen

Contar historias cómo María salvó de algunas desgracias a Matovelle

ACTIVIDAD DIDÁCTICA

Relato por la docente

INFORMACIÓN BÁSICA

María salva al pequeño Matovelle

La Santísima Virgen siempre ha cuidado la vida del niño Matovelle y esto lo refiere especialmente a dos favores recibidos cuando era pequeño: A tanto amor de Matovelle a María, la Buena madre correspondió con sus favores.



Relata la señora Juana de Ávila, la que lactara con Matovelle los mismos pechos de su madre.

Con motivo de las vacaciones de agosto y septiembre, un día llevaban al niño en una mula, en brazos ajenos, según parece, a visitar a su madre, que ocasionalmente se hallaba en Déleg.

Al pasar el estero de Sidcay, resbala la mula, el niño cae al agua y lo arrebató la corriente. Pensar en salvarlo apenas es posible.

El que lo lleva acude en busca de quienes lo ayuden a recoger al menos el cadáver; pero con sorpresa de todos los que acuden, el niño aparece sano y salvo en el remanso río, jugando con los guijarros y asegura que una bellísima señora lo puso allí y le dijo que estuviese tranquilo que pronto vendrían a buscarlo.



En otra ocasión, el niño está delicado de salud en el campo; mientras los peones se ocupan en faenas agrícolas, le dejan a él que duerma tranquilo en la vetusta casa de la hacienda. De repente un temblor derrumba el edificio; y cuando todos corren presurosos pensando hallar un cadáver bajo los escombros, el niño sano y salvo les dice: No pude correr, pero la Virgen de los Dolores me salvó.



Cuando, tocado por la gracia, resolví definitivamente dejar el mundo y consagrarme a Dios en el sacerdocio, tomé también la resolución de consagrarme por completo al amor y servicio de la Sma. Virgen, eligiéndola por mi única y verdadera Madre, en tiempo y eternidad.

En tales circunstancias, vino a mi poder un lienzo hermoso de Nuestra Señora de los Dolores, precisamente a tiempo que recibía mi alma una amarguísima decepción de familia, con la que se robusteció más mi resolución; desde entonces he considerado siempre a Nuestra Señora de los Dolores como a mi propia, única y verdadera Madre.

ACTIVIDAD DE CONSOLIDACIÓN

Recordar los favores que hizo la Sma. Virgen a Julio Matovelle
Rezar a la Virgencita las Ave Marías que tanto le gustan.

ACTIVIDAD DE EVALUACIÓN

Adornar la imagen de la Virgen María pintando flores y corazones al contorno, usando su imaginación.



DESTREZA CON CRITERIO DE DESEMPEÑO 3

Nuestra Señora de la Nube y Matovelle

RECOMENDACIÓN DIDÁCTICA

Observar la ilustración de Nuestra Señora de la Nube

Detallar sus características básicas

Referir la relación de Matovelle con la Sma. Virgen de la Nube

ACTIVIDAD DIDÁCTICA

Leer en forma coral la historia.

INFORMACIÓN BÁSICA

La Santísima Virgen de la Nube

El Milagro de la Aparición de la Virgen de la Nube, suscitado el 30 de diciembre de 1696, se encuentra actualmente en el archivo arzobispal de Quito.

El acontecimiento se dio a razón que, estando enfermo el Obispo D. Sancho de Andrade y Figueroa, se pensó trasladar la imagen de Nuestra Señora de Guápulo a la Catedral, en procesión orando por la salud del Obispo.



Se manifiesta que estando la procesión frente a la Iglesia de San Francisco, siendo las cuatro y tres cuartos de la tarde, se escuchó la campana, de pronto la voz del Dr. Don José de Ulloa, Capellán de las religiosas de la Inmaculada Concepción, señalaba en dirección de oriente y exclamaba: ¡La Virgen...! ¡La Virgen! Todos los asistentes vieron entre los santuarios de Guápulo y de Quinche aparecer la Virgen descansando sobre una nube, llevando corona en la cabeza y en su mano derecha un tallo de Azucena y en su brazo izquierdo al Niño. Con la aparición se dio la mejoría del obispo antes mencionado, quien al recuperarse autorizó el culto a

la Virgen y erigió en la Catedral de Quito un altar.

"Inmediatamente se mandaron a confeccionar imágenes con la descripción de la Virgen de la Nube, instaurándose su culto".

Cuando el padre Julio María Matovelle retornaba de un viaje por Quito, entregó una imagen de la Virgen de la Nube a la diócesis azogueña.

En el santuario de los padres franciscanos en Azogues, es centro de veneración de la Virgen de la Nube. ¿Por qué lo encontramos entonces en Azogues? La respuesta es sencilla. A comienzos de siglo, cuando los franciscanos cerraron el convento de Cuenca, el padre Julio María Matovelle decidió llevar esta devoción a Azogues.

A partir de entonces, todos los primeros de enero de todos los años se dan cita a la procesión con la Virgen de la Nube por las calles de la ciudad. Están presentes turistas nacionales y extranjeros.

ACTIVIDAD DE CONSOLIDACION

Realizar oraciones a la Virgen de la Nube

ACTIVIDAD DE EVALUACIÓN

Elaborar un collage de la Virgen de la Nube



DESTREZA CON CRITERIO DE DESEMPEÑO 4.

Matovelle y su amor al Corazón de María

RECOMENDACIÓN DIDÁCTICA

Ver un video sobre el Corazón de María

Conversar por qué se muestra el Corazón de María en algunas imágenes

Analizar cuán grande fue el amor de Matovelle al corazón de María y su consagración.

ACTIVIDAD DIDÁCTICA

Subrayar la palabra corazón en la lectura

INFORMACIÓN BÁSICA

El Corazón de María

María, Madre de Jesús y nuestra, nos señala su corazón que ama a su Hijo y la humanidad. Su corazón rodeado de rosas blancas nos muestra su pureza total y que atravesado por una espada nos invita a vivir a recorrer un sendero del dolor-alegría.

Ese corazón nos remite de manera directa y misteriosa al Sagrado Corazón de Jesús. Y es que en María todo nos dirige a su Hijo. Los Corazones de Jesús y María están maravillosamente unidos en el tiempo y la eternidad. Por ello, nos consagramos al Corazón de Jesús por medio del Corazón de María.

Admirar su Inmaculado Corazón significa, pues, no sólo venerar el corazón físico sino también su persona como fuente de todas sus virtudes.

Sobre el Corazón de María dice Matovelle: "Era costumbre en mi familia consagrar a todos los niños a una imagen determinada de la Virgen Santísima; yo me consagré al Corazón Purísimo de María, en la piadosa Capilla de este título, que existe en Cuenca, cerca de San Blas. Como esta



Capilla pertenecía a una capilla muy amiga de la mía, pues era ese pequeño templo el que yo frecuentaba más a menudo que en ningún otro de la ciudad, en él asistía a las fiestas religiosas, fiestas cuyo recuerdo dulce y poético vive impreso en lo profundo de mi alma.

Una persona piadosa que habiendo sido mi nodriza, cuidaba a veces de mí, cuando niño, concurría a esa humilde capilla todos los sábados para adornar con flores el altar del Corazón Purísimo de María.

¡Qué grato me era entonces también ir yo con mis pobres ramilletes de romero, rosas y azafranes, a cooperar, a mi modo, al adorno del templo de mi Madre dulcísima! Hasta las flores ya marchitas y secas caídas de su altar, tenían para mí un encanto especial y me las guardaba por muchos días. La

Capilla del Corazón de María era para mí el Paraíso y el Tabor. De aquí provienen la devoción particular que he profesado desde niño y profesaré hasta mi muerte al Corazón Santísimo de la Virgen."

Julio María Matovelle desde pequeño se consagró al Corazón de María asistiendo todos los sábados a la Eucaristía para ofrecerle un ramillete de flores a Nuestra Madre.

Al iniciar cualquier estudio y ocupación alguna decía: "No dejaré de invocar a los dulcísimos nombres de Jesús y María y solicitar la divina gracia, a fin de que haga todas mis obras con la mayor perfección posible y cumpla exactamente hasta el más íntimo de mis deberes"

Jaculatorias

* Dulce Corazón de María

- Sed la salvación del alma mía

* Corazón compasivo de María

- Socorre a los pecadores



Acto de Consagración a la Santísima Virgen.

Virgen Santa, Madre de mi Salvador, te elijo por mi Madre, Soberana, Protectora y Abogada para con Jesús tu Hijo Divino. Imprime en mi corazón los dolores que experimentaste al pie de la cruz. Recíbeme para siempre en el número de tus hijos; asísteme en todos los instantes de mi vida y sobretodo en la hora de la muerte, a fin de que, unida a tus dolores, pueda merecer por la imitación de tus virtudes la corona de gloria con que Dios premia a sus elegidos. Amén.

ACTIVIDAD DE CONSOLIDACIÓN

Repasar las jaculatorias al Corazón de María

Aprender el Acto de consagración a la Sma. Virgen

ACTIVIDAD DE EVALUACIÓN

Colorear la imagen del Corazón de María y escribirle una jaculatoria



BLOQUE 3.

LA CONSAGRACIÓN DE MATOVELLE AL SAGRADO CORAZÓN DE JESÚS

DESTREZA CON CRITERIO DE DESEMPEÑO 1.

Establecer la relación de Julio Matovelle y el Sagrado Corazón, Consagración del Ecuador

RECOMENDACIÓN DIDÁCTICA

En un arreglo exhibir la bandera del Ecuador, al Corazón de Jesús, la imagen de la Basílica y al Padre Matovelle.

Conversar sobre lo observado

Enseñar el significado que tiene

ACTIVIDAD DIDÁCTICA

Leer la lectura por parte de la docente y preguntar los hechos más importantes.

INFORMACIÓN BÁSICA

El Ecuador es un país consagrado al sagrado Corazón de Jesús.



El Corazón de Jesús

El Corazón de Jesús es la salvación del mundo. Jesús que en bondad divina se ha hecho corazón humano para salvar a los hombres revelándoles el corazón del Padre. El corazón de Jesús simboliza y expresa su amor misericordioso hacia nosotros, porque significa la caridad en nuestros corazones.

Julio Matovelle a los diez años entró en el Seminario y comenzó los cursos del colegio en el mismo plantel. El Seminario y el Colegio estaban a cargo de los padres jesuitas.

Los años escolares eran siete: tres de humanidades, ínfima, media y suprema; y cuatro superiores, literatura, filosofía, matemáticas y física.

Matovelle y su consagración al Corazón de Jesús.

Nos relata: "En el Seminario de Cuenca donde yo estudiaba estaba dirigido por los jesuitas, había un religioso distinguido por su preclara virtud, el Rvdo. Padre Domingo García. El Padre García cuantas veces me encontraba, me invitaba a formar parte de la Congregación del Sagrado Corazón, dirigida para los estudiantes. Yo no quería, por cuanto para ingresar a dicha Asociación, se firmaba una fórmula de Consagración, en la que se comprometía con voto a trabajar activamente en la propagación de las dos hermosas devociones de los Corazones Sacratísimos de Jesús y de María. Y así por largo tiempo me resistí...Al fin, vencido por las exigencias del

Padre, ingresé a esta Asociación, haciendo para ello el Voto perpetuo de Consagración de todo mí ser al Corazón Santísimo de Jesús y al Corazón Inmaculado de María. Este voto ha venido a ser para mí el motor que me ha impulsado constantemente a emprender en cuanto estuviera a mis alcances y pudiera contribuir al mayor culto y devoción a los Corazones santísimos de Jesús y María”

Consagración del Ecuador al Corazón de Jesús.

El Ecuador se consagró al Sagrado Corazón de Jesús el 25 de marzo de 1874.

Matovelle fue Diputado de la república muy preocupado por la situación política del país e inspirado en la vida de Santa Margarita María de Alacoque, quiso que el Ecuador renovara su consagración al Corazón de Jesús.

ACTIVIDAD DE CONSOLIDACIÓN

Arreglar un altar con la imagen del Sagrado Corazón y la bandera ecuatoriana como recuerdo de la consagración.

A través de la oración agradecer al padre Julio Matovelle por haber conseguido tan grande beneficio a nuestra Patria.

Conteste las siguientes preguntas

1. El Colegio-Seminario donde estudio Matovelle a cargo de quien estaba
.....
2. Comente un poco sobre la consagración de Matovelle al Corazón de Jesús
.....
.....
.....
3. Señale la fecha cuando el Ecuador se consagró al Corazón de Jesús
.....
4. Qué funciones desempeñaba Matovelle cuando el Ecuador se consagró al Corazón de Jesús.
.....
5. Qué piensa usted sobre los beneficios que trae a nuestro país la consagración al Corazón de Jesús y cuál debe ser nuestro compromiso.
.....
.....
.....
.....

DESTREZA CON CRITERIO DE DESEMPEÑO 2.

Matovelle sacerdote funda la Congregación de Religiosas Oblatas.

RECOMENDACIÓN DIDÁCTICA.

Preguntar acerca de lo que saben sobre las Religiosas Oblatas.

Visitar a las hermanas que trabajan en la Institución y en el convento y preguntarles acerca de su estilo de vida y para qué fueron fundadas.

ACTIVIDAD DIDÁCTICA.

Observar la fotografía y relacionarla con la lectura.

Las Religiosas Oblatas.

El Padre Matovelle fundó La Congregación el 8 de Abril de 1892. En la ciudad de Cuenca (Ecuador), a media cuadra de la Merced en la casa de la Srta. Jacinta Segarra, con la celebración de la Eucaristía presidida por el Rvdm. Padre Julio María Matovelle bajo el amparo de la Madre



la Madre Dolorosa, a quien las Oblatas la llamamos "La Fundadorita". Amalia y Virginia Urigüen, Rosaura Toro, Josefa y Micaela Iñiguez, las cinco cofundadoras y como agregada: Cruz Pavaña.

Desde esa fecha comenzaron a llamarse hermanas, adoptaron un reglamento interno y reconocieron como Superiora de la naciente comunidad Religiosa a Amalia Urigüen, elegida por suerte.

Carisma: Personeras y Representantes De la República del Ecuador, para Reparar las ofensas a Dios y las infidelidades del Ecuador, por el hecho de su Consagración al Sagrado Corazón de Jesús el 25 de Marzo de 1874 y posteriormente al

Inmaculado Corazón de María el 6 de agosto de 1892.

A qué nos dedicamos?

- Educación
- Misiones
- Catequesis
- Pastoral Parroquial

ACTIVIDAD DE CONSOLIDACIÓN

Consultar en el internet sobre las hermanas Oblatas

Realizar una cartelera con datos sobresalientes de las Religiosas Oblatas.

ACTIVIDAD DE EVALUACIÓN

Presentar la cartelera y exponerla ante los estudiantes de los diferentes grados.

DESTREZA CON CRITERIO DE DESEMPEÑO 3.

Rezar las Oraciones de las Instituciones Oblatas.

RECOMENDACIÓN DIDÁCTICA.

Recordar las oraciones aprendidas en la institución.

Corear en grupos.

Rezar en los diferentes momentos.

ACTIVIDAD DIDÁCTICA

Rezar las oraciones y comentar el gráfico.

INFORMACIÓN BÁSICA

Oraciones.



Te adoro Dios mío.
 Te adoro Dios mío y te amo con todo mi corazón; te doy gracias porque me has creado, me has hecho cristiano y me das un nuevo día, te ofrezco mis obras, líbrame de pecado y todo mal.
 Dame tu gracia para que todo lo haga a tu mayor



Oh Señora mía.
 Oh Señora mía, Oh Madre mía, yo me ofrezco del todo a ti, Y en prueba de mi filial afecto, te consagro en este día mis ojos, mis oídos, mi lengua, mi corazón, en una palabra todo mi ser Oh Madre de bondad, guárdame y defiéndeme como cosa y posesión tuya. Amén.



Ave María
 Dios te salve Dios te salve María
 llena eres de gracia
 el Señor es contigo;
 bendita tú eres
 entre todas las mujeres,
 y bendito es el fruto
 de tu vientre, Jesús.
 Santa María, Madre de Dios,
 ruega por nosotros, pecadores,
 ahora y en la ahora
 de nuestra muerte. Amén



Consagración a María Santísima
 ¡Oh Señora mía!
 ¡Oh Madre mía!
 Yo me ofrezco todo a Vos,
 y en prueba de mi filial afecto,
 os consagro en este día mis ojos,
 mis oídos, mi lengua y mi corazón,
 en una palabra todo mi ser.
 Ya que soy todo vuestro,
 ¡Oh Madre de bondad!
 guárdame y defiéndeme
 como cosa y posesión
 vuestra. Amén.



Oración por la pronta Glorificación de Nuestro Padre Fundador
 Oh dulcísimo Jesús que te dignaste elegir a tu siervo el Padre Julián María para apóstol del reinado social de tu Divino Corazón y del Corazón Inmaculado de María, te rogamos le glorifiques otorgándonos por su intercesión la gracia que te pedimos.
 (Petición) Juntamente con tu amor y el reinado completo de tu Sacratísimo Corazón. Amén.

ACTIVIDAD DE CONSOLIDACIÓN

Rezar con amor las oraciones diarias
Colocar carteles en el aula
Visitar la capilla de la institución

ACTIVIDAD DE EVALUACIÓN
Escribir la oración que más le gustó.

.....

.....

.....

.....

.....

.....

.....